



Equilibrium Clasificadora de Riesgo S.A.

Informe de Calificación al 31 de marzo de 2019 A MEDIDA – FONDO DE INVERSIÓN ABIERTO

Informe de Calificación

Sesión de Comité: 28 de junio de 2019

Contacto:

Lima, Perú
(511) 616 0400

Jaime Tarazona

Analista Asociado

jtazona@equilibrium.com.pe

Hugo Barba

Analista Asociado

hbarba@equilibrium.com.pe

Instrumento	Calificación EQL (*)	Equivalencia ASFI (*)
Cuota - Riesgo de Crédito	AAfm.bo	AA2
Cuota - Riesgo de Mercado	Rm3.bo	-

* Para mayor detalle sobre la definición de las calificaciones y de los instrumentos calificados ver Anexo I. Asimismo, detalle respecto a la información utilizada y la descripción general del análisis realizado, referirse al Anexo II y III, respectivamente.

La presente calificación de riesgo puede estar sujeta a su actualización en cualquier momento y a criterio del Comité de Calificación. Equilibrium comunica al mercado que la información ha sido obtenida principalmente de la Entidad calificada y de fuentes que se conocen confiables, por lo que no se han realizado actividades de auditoría sobre la misma. Equilibrium no garantiza su exactitud o integridad y no asume responsabilidad por cualquier error u omisión en ella. Las actualizaciones del informe de calificación se realizan según la regulación vigente aplicable. En el Anexo II se detalla la información utilizada en el proceso de calificación. El Anexo III, por su parte, presenta una descripción general de los análisis llevados a cabo.

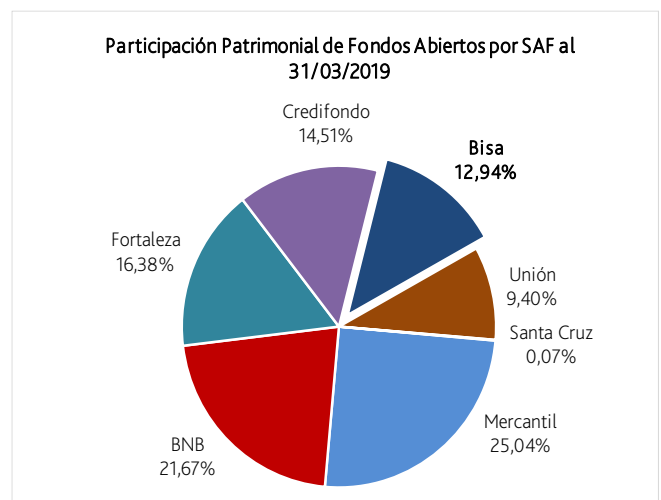
Características del Fondo de Inversión Abierto

Nº de Registro en el RMV	SPVS-IV-FIA-AME-0018/2005	Fecha de Inscripción en el RMV	Año 2005
Tipo de Fondo:	Corto Plazo	Segmento:	Renta Fija
Participación por Tipo de Fondo:	20,91% en Patrimonio y 15,33% en Partícipes	Moneda:	Bolivianos
Orientación de la Cartera:	Depósitos y liquidez	Patrimonio (BS):	187,54 millones
Nº de Partícipes:	1,337	Duración Promedio:	0,81 años
Rentabilidad LTM:	1,66%	Valor Cuota (BS):	1.530,0418

Antecedentes de la Sociedad Administradora - SAFI

Administrador:	BISA SAFI S.A.
Inicio de Operaciones:	Año 2000
Nº de NIT	1020357025
Nº de Registro en el RMV	SPVS-IV-SAF-SBI-001/2000
Fecha de Inscripción en el RMV	23/05/2000
País de Domicilio	Bolivia
Grupo Económico:	Grupo Financiero BISA S.A.
Total Administrado de Terceros:	Bs1.076,37 millones
Nº de Fondos Gestionados*:	4
Nº de Fondos Abiertos*:	4
Nº de Fondos Cerrados:	0

* Información al 31 de marzo de 2018, en abril de 2019 se aprobó un fondo adicional.



Fuente: ASFI / Elaboración: Equilibrium

Resumen Ejecutivo: Luego del análisis efectuado, el Comité de Calificación de Equilibrium dictaminó mantener el *rating* AAfm.bo al Riesgo Crediticio de A Medida – Fondo de Inversión Abierto (en adelante el Fondo), así como la calificación Rm3.bo a su Riesgo de Mercado.

La calificación de riesgo de Crédito se sostiene en la posición de activos en Categoría I el portafolio; la cual viene registrando una tendencia creciente entre trimestres (de 96,04% a 97,19%); así como el reducido nivel de pérdidas esperadas. De igual manera, el *rating* toma en consideración la diversificación tanto por instrumento como por emisor, además del respaldo de la Sociedad Administradora y las principales características establecidas en su Reglamento de Gestión. Cabe señalar que actualmente la SAFI viene gestionando una modificación en su reglamento a fin de adecuarse a lo dispuesto en la Resolución ASFI 246/2019, respecto a su posición en Valores Emitidos en mercados financieros internacionales y liquidez en el extranjero.

Por otro lado, la calificación de Riesgo de Mercado se sustenta en el nivel de duración modificada promedio del portafolio, la

cual en combinación con otros factores expone al Fondo a una sensibilidad moderada ante cambios en las principales condiciones de mercado. Asimismo, se toma en cuenta la participación relevante de activos de rápida realización en el portafolio. A pesar de lo indicado previamente, todavía persiste una elevada concentración por parte de los diez principales partícipes respecto al patrimonio administrado, propiciando a su vez que los activos más líquidos de la cartera de inversiones brinden una ajustada cobertura (1,10 veces). Cabe precisar que este indicador es inferior a otros fondos calificados. A la fecha de corte de evaluación, la SAFI viene cumpliendo con los límites de inversión establecidos para el Fondo y con los aspectos operativos del mismo.

Por último, Equilibrium continuará monitoreando el Portafolio de Inversiones del Fondo y la gestión de la SAFI, comunicando cualquier variación en las calificaciones otorgadas tanto al Riesgo de Crédito como al Riesgo de Mercado.

Factores Críticos que Podrían Llevar a un Aumento en la Calificación:

Riesgo de Crédito

- Modificaciones en la política de inversiones, de tal forma que propicie invertir únicamente en instrumentos de la más elevada calidad crediticia.
- Conformación de un portafolio de inversiones diversificado tanto por emisor como por instrumento.

Riesgo de Mercado

- Cambio en la Política de Inversiones del Fondo, limitando la colocación de recursos en activos que no generen riesgo de mercado al Fondo.
- Reducidos niveles de concentración de los diez principales partícipes en el patrimonio y holgura en la cobertura que les brindan los activos más líquidos.

Factores Críticos que Podrían Llevar a una Disminución en la Calificación:

Riesgo de Crédito

- Inversión en instrumentos de Categoría I por debajo de 95%, incluyendo la colocación de recursos en instrumentos sin calificación de riesgo.
- Conformación de un portafolio de inversiones poco diversificado por emisor e instrumento.
- Incumplimiento de los límites establecidos en el Reglamento de Participación del Fondo relacionados al Riesgo de Crédito.
- Pérdida de respaldo patrimonial en la SAFI.

Riesgo de Mercado

- Que se constituyan inversiones en activos no considerados de rápida realización, ajustando la cobertura que le brindarían los mismos a los diez principales partícipes en el patrimonio.
- Tenencia de activos en el exterior que no puedan ser redimidos de manera anticipada sin evitar penalidades y/o castigos significativos en la rentabilidad del Fondo.
- Incumplimiento de los límites establecidos en el Reglamento de Participación del Fondo relacionados al Riesgo de Mercado.

Limitaciones Encontradas Durante el Proceso de Evaluación:

- Ninguna

BISA SOCIEDAD ADMINISTRADORA DE FONDOS DE INVERSIÓN

Generalidades y Principales Hechos de Importancia

BISA Sociedad Administradora de Fondos de Inversión S.A. – BISA SAFI S.A. (en adelante la Compañía, BISA o la SAFI) es una sociedad anónima creada el 31 de marzo de 2000, con el objetivo único y exclusivo de administrar Fondos de Inversión. El plazo de duración de la Sociedad Administradora es de 99 años, y se encuentra inscrita tanto en el Registro de Comercio como en el Registro de Mercado de Valores.

Como principales eventos de importancia del primer trimestre de 2019, destacan la aprobación del Plan de Trabajo Anual 2019 "Para la Detección, Prevención, Control y Reporte de Legitimación de Ganancias Ilícitas, Financiamiento del Terrorismo y/o Delitos Precedentes con Enfoque Basado en Gestión de Riesgo" (17 de enero de 2019), además de la aprobación a los integrantes de los diversos Comités de la SAFI por parte del Directorio (13 de marzo de 2019).

Grupo Económico

La SAFI forma parte del Grupo Financiero BISA S.A., Grupo constituido a través de Resolución ASFI/1280/2017, de fecha 3 de noviembre de 2017, en cumplimiento con lo establecido en la Ley N° 393 de Servicios Financieros y en el Reglamento para Sociedades Controladoras de Grupos Financieros de la ASFI. Grupo Financiero BISA S.A. inició operaciones como Sociedad Controladora el 8 de enero de 2018, luego de haber obtenido la Licencia de Funcionamiento ASFI/022/2017, otorgada mediante Resolución ASFI/1498/2017 del 26 de diciembre de 2017.

Fondos Gestionados por la SAFI

Al 31 de marzo de 2019, la SAFI gestiona cuatro fondos operativos: *Premier FIA CP* (vigente en el mercado desde el año 1995); *Capital FIA MP* (vigente en el mercado desde el año 2000), *A Medida FIA CP* (vigente en el mercado desde diciembre del año 2005) y *Ultra FIA MP* (vigente desde julio de 2008). El saldo total administrado por estos fondos fue de Bs1,076.37 millones. Cabe indicar que ASFI autorizó el registro de un nuevo fondo de largo plazo en abril de 2019, el cual tiene como denominación el nombre de Proyección Fondo de Inversión Abierto.

Accionistas, Directorio, Equipo Gerencial y Comité de Inversiones de los Fondos Administrados

Los accionistas, el Directorio, equipo gerencial y Comité de Inversiones de la Compañía se detalla en el Anexo IV. En el Directorio, destaca la incorporación en febrero de 2019 del Sr. Hugo Sarmiento Kohlenberger como Director Independiente; y de los Sres. Cristian Caballero Zuleta y Antonio Selaya Elio como Síndico Titular y Síndico Suplente; respectivamente.

Principales Órganos de Toma de Decisiones

La toma de decisiones de Inversión se encuentra detallada en el Manual de Procedimientos. Adicionalmente al Directorio y Comité de Inversiones, la estructura organizacional de la SAFI se complementa con los siguientes Comités: (i) Comité de Gestión Integral de Riesgos, (ii) Comité de Seguridad de la Información, (iii) Comité de Tecnología de la Información, (iv) Comité de Auditoría, (v) Comité de Cumplimiento y Riesgo de Legitimación de Ganancias Ilícitas, Financiamiento del Terrorismo y/o Delitos Precedentes.

A MEDIDA – FONDO DE INVERSIÓN ABIERTO

Principales Factores Cualitativos

Objetivo de Inversión

El objetivo principal del Fondo es obtener un rendimiento total a corto plazo, a través de un mecanismo de inversión, que combine rendimientos, liquidez y una diversificación de cartera que minimice el riesgo emisor, logrando ofrecer a los participantes rendimientos y liquidez superiores a las alternativas tradicionales de ahorro e inversión.

Política de Inversiones

El Fondo tiene como objetivo invertir predominantemente en instrumentos de renta fija (o derivados de éstos), de acuerdo con los parámetros definidos en el Reglamento Interno y Prospecto. El Portafolio de Inversiones tendrá un perfil de corto plazo. El Fondo podrá tomar endeudamiento a través de líneas bancarias que no superen 10% de su cartera por un plazo no mayor a 48 horas. De igual forma; si bien el Reglamento fija un conjunto de límites de inversión que en su mayoría de casos exige que las inversiones sean iguales o superiores a grado de inversión; existe espacio para que hasta 40% de la cartera esté invertida en Otros instrumentos de inversión de oferta pública y autorizados por la Autoridad de Supervisión del Sistema Financiero. Cabe señalar que el 14 de mayo de 2019 el Directorio aprobó una modificación en el Reglamento Interno del Fondo (artículos 21 y 30), especialmente para adecuarse al cumplimiento de la Resolución ASFI 246/2019.

Monto Mínimo de Inversión

El monto mínimo de inversión, para poder participar del Fondo, es de Bs 1.000,00 (Un mil 00/100 bolivianos). No se identifican cambios respecto al trimestre previo. Cabe señalar que no hay plazo mínimo de permanencia para iniciar la solicitud de rescate por parte de los inversionistas; aunque dependiendo de los montos se fijará un cronograma de rescates.

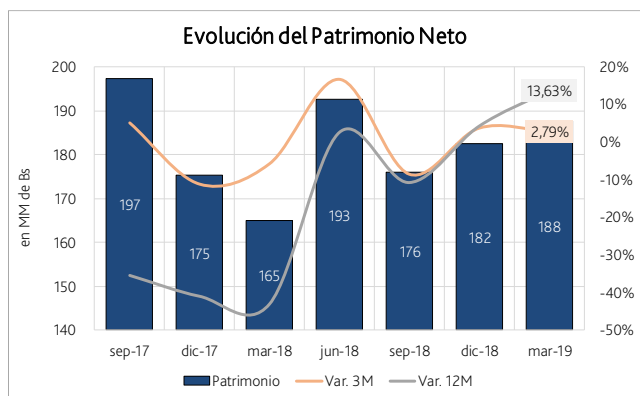
Régimen de Honorarios y Comisiones

La Sociedad Administradora cobrará una comisión diaria por concepto de administración del Fondo equivalente a 1.00% anual sobre el valor total de la cartera. Adicionalmente a la comisión por administración, en el caso en que el rendimiento de la cartera a 30 días después de cobrada la comisión de administración sea mayor a un indicador fijado en el Reglamento, faculta a la Sociedad Administradora al cobro de una comisión por éxito de 40% sobre este excedente. La Comisión de Éxito diaria que podrá cobrar el Fondo no podrá ser mayor a 3% anual. Al respecto, a través de una nota ASFI/DSVSC/R-194175/2018 de fecha 10 de septiembre de 2018, se autorizó una modificación en el cálculo del indicador de desempeño.

Principales Factores Cuantitativos

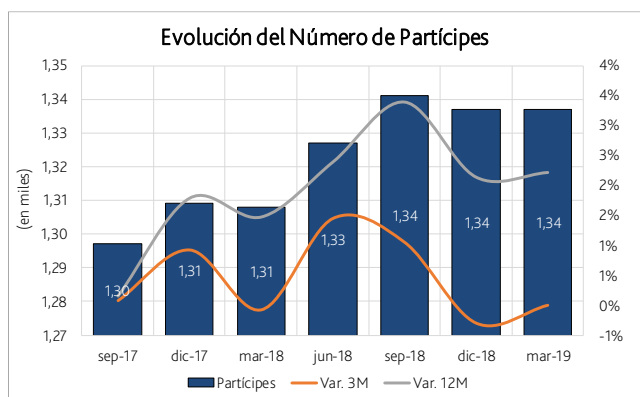
Patrimonio y Rentabilidad

Al 31 de marzo de 2019, el patrimonio gestionado por el Fondo se posicionó en Bs187.54 millones, lo cual refleja un aumento interanual de 13,63% y de 2,79% de considerar el trimestre anterior (en el gráfico inferior se presenta la evolución histórica en los últimos trimestres).



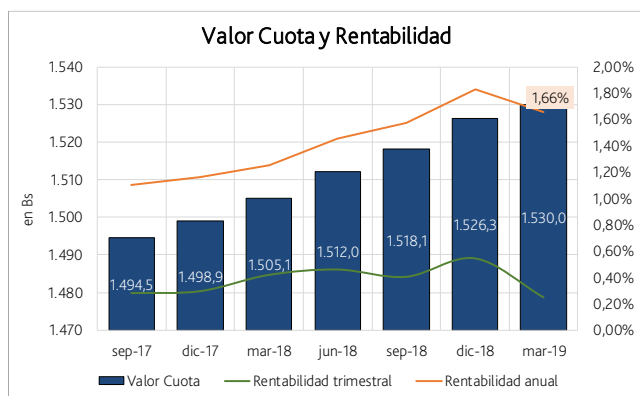
Fuente: BISA SAFI S.A./ Elaboración: Equilibrium

En línea con lo señalado, en los últimos doce meses el número de partícipes aumentó en 2,22% hasta ubicarse en 1.337 al corte de análisis. A continuación, se presenta el desempeño en los últimos trimestres:



Fuente: BISA SAFI S.A./ Elaboración: Equilibrium

El Valor Cuota del Fondo ascendió a Bs1.530,28 al 31 de marzo de 2019, reflejando un retorno nominal en el último trimestre de 0,25% (1,66% de considerar la rentabilidad acumulada en los últimos 12 meses), la cual está asociado a la colocación del portafolio de inversiones principalmente en depósitos a plazo e instrumentos de liquidez.



Fuente: BISA SAFI S.A./ Elaboración: Equilibrium

Análisis del Portafolio de Inversiones del Fondo

Riesgo de Crédito

Al 31 de marzo de 2019, el Fondo mantiene 97,19% de sus inversiones en instrumentos de Categoría I; lo cual evidencia la importante calidad de sus activos (principalmente locales) en su

portafolio de inversiones. Cabe indicar que continúa la tendencia creciente en la participación de los instrumentos de la más alta categoría; según se presenta en la siguiente tabla:

	jun-2018	sep-2018	dic-2018	mar-2019
Categoría I ¹	92,81%	91,16%	96,04%	97,19%
Categoría II ²	7,01%	8,64%	3,82%	2,67%
Categoría III ³	0,18%	0,20%	0,15%	0,14%
Sin Clasificación	0,00%	0,00%	0,00%	0,00%

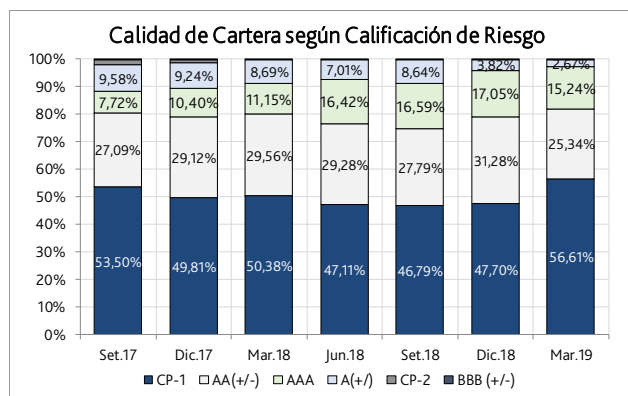
¹ Activos de largo plazo en el rango de AAA a AA- y en corto plazo de CP1 (+/-)

² Activos en el largo plazo en el rango de A (+/-) y en corto plazo de CP2 (+/-)

³ Activos en el largo plazo en el rango de BBB (+/-) y en corto plazo de CP3 (+/-)

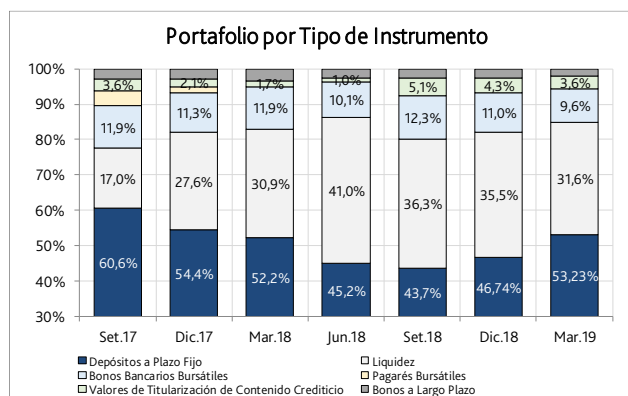
Fuente: BISA SAFI S.A./ Elaboración: Equilibrium

En relación a la calificación de riesgo de los instrumentos del Portafolio de Inversiones, el mismo se encuentra compuesto principalmente por instrumentos CP 1, los cuales participan con 56,61% del total. Cabe destacar, el aumento trimestral en estos instrumentos (47,70% a diciembre de 2018), está asociado, en parte, a la renovación de depósitos a plazos más cortos. La evolución de la calidad de la cartera se muestra en el gráfico siguiente:



Fuente: BISA SAFI S.A./ Elaboración: Equilibrium

La estructura del Portafolio de Inversiones mantiene una relevante participación en depósitos a plazo fijo; los cuales representaron 53,23% de la cartera al 31 de marzo de 2019. Respecto a la evaluación previa, se identifica un aumento en la tenencia de depósitos (+649 pbs.); lo cual ha sido parcialmente compensado por la menor participación relativa de los demás instrumentos de la cartera. Cabe precisar que, en la actual coyuntura de mercado, el Fondo procura mantener una posición mayoritaria en activos que brinden alta liquidez. A continuación, se muestra la evolución del portafolio por tipo de instrumento:



Fuente: BISA SAFI S.A./ Elaboración: Equilibrium

La diversificación del portafolio tomando en consideración los emisores e instrumentos, se presenta en la siguiente tabla:

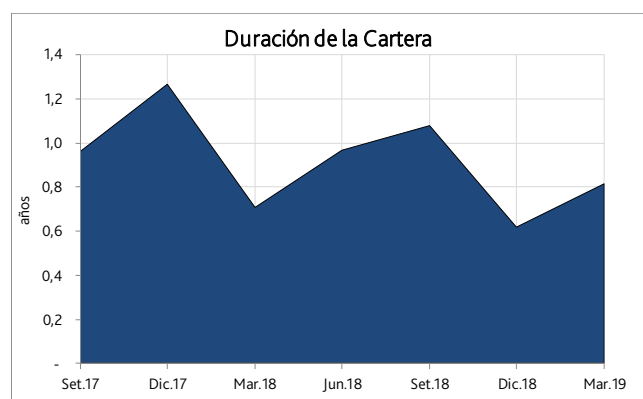
	jun-2018	sep-2018	dic-2018	mar-2019
Número de Emisores	19	19	18	18
Participación máxima Emisor	44,15%	33,45%	35,17%	30,30%
Número de Instrumentos	125	106	123	104
Participación máxima Instrumento	33,60%	19,81%	26,65%	24,24%

Fuente: BISA SAFI S.A./ Elaboración: Equilibrium

De acuerdo a la información proporcionada por BISA SAFI S.A. se estima que la totalidad de las inversiones corresponden a emisores locales.

Riesgo de Mercado

La duración económica del Portafolio de Inversiones del Fondo ascendió a 0,81 años al 31 de marzo de 2019, aumentando respecto al trimestre previo (0,62 años) debido a la renovación de instrumentos (especialmente depósitos). El Fondo estima continuar registrando una política conservadora respecto a la duración de sus depósitos. El comportamiento de la duración de la cartera se detalla en el gráfico siguiente:



Fuente: BISA SAFI S.A./ Elaboración: Equilibrium

Respecto a la estructura por tipo de partícipe, las personas jurídicas representaron 85,70% del patrimonio administrado del Fondo (86,55% al 31 de diciembre de 2018). En tanto, en términos nominales respecto al número total de inversionistas; su presencia relativa es de 7,26% (igual a la registrada en el trimestre anterior).

Por otro lado, los diez principales partícipes en el patrimonio del Fondo disminuyeron ligeramente de 78,02% en diciembre de 2018 a 76,86% al cierre del primer trimestre de 2019 debido a la mayor preferencia de inversionistas naturales. No obstante, este nivel continúa siendo elevado y se explica por la importante participación de inversionistas jurídicos.

Lo anterior, en combinación con un aumento en la participación de activos de rápida realización, permitió una mejora durante el último trimestre en el Índice de Cobertura, tal como se muestra en la tabla inferior. Es importante que el Fondo mantenga coberturas consistentemente superiores a 1.0 vez.

	jun-2018	sep-2018	dic-2018	mar-2019
Concentración de los 10 principales partícipes en el patrimonio	77,55%	79,65%	78,02%	76,86%
% Activos de rápida realización ¹	86,22%	80,04%	82,20%	84,81%
Índice de Cobertura ²	1,11	1,00	1,05	1,10

¹ Incluye DPF, liquidez, Letras del Tesoro Público, bonos del Gobierno e internacionales de alta calidad.

² Índice de Cobertura = Activos de rápida realización / Concentración 10 principales partícipes en el patrimonio.

Fuente: BISA SAFI S.A./ Elaboración: Equilibrium

De igual forma, el análisis realizado incorpora la relevante participación de moneda local en la estructura de la cartera, lo cual está asociado a los lineamientos de inversión del Fondo; según se presenta a continuación:

	jun-2018	sep-2018	dic-2018	mar-2019
Bolivianos	100,00%	100,00%	99,99%	99,99%
Dólares	0,00%	0,00%	0,01%	0,01%

Fuente: BISA SAFI S.A./ Elaboración: Equilibrium

Cabe señalar que, la duración del portafolio, en combinación con las demás variables de riesgo de mercado (cobertura de activos de rápida realización a los principales partícipes, la política de inversiones, porcentaje de participación por moneda, y otras) expone al Fondo a una sensibilidad moderada ante fluctuaciones en las condiciones de mercado.

ANEXO I

RESUMEN E HISTORIA DE LAS CALIFICACIONES - CUOTAS DE A MEDIDA FONDO DE INVERSIÓN ABIERTO

Instrumento	Calificación Anterior EQL (Al 31.12.18)*	Calificación Actual EQL (al 31.03.19)	Calificación Actual ASFI ¹ (al 31.03.19)	Definición de la Categoría Actual EQL	Definición de la Categoría Actual ASFI
Cuota - Riesgo de Crédito	AAfm.bo	AAfm.bo	AA2	Corresponde a aquellos Fondos cuya cartera de inversiones está concentrada en Valores, bienes y demás activos, con un alto grado de calidad y su administración es muy buena.	Corresponde a aquellos Fondos cuya cartera de inversiones está concentrada en Valores, bienes y demás activos, con un alto grado de calidad y su administración es muy buena.
Cuota - Riesgo de Mercado	Rm3.bo	Rm3.bo	-	Portafolio de inversiones cuya sensibilidad ante fluctuaciones en las condiciones de mercado es moderada.	-

¹ Las categorías y nomenclaturas utilizadas en el presente Informe corresponden a las establecidas por el artículo 2, de la Sección 11 del Reglamento para Entidades Clasificadoras de Riesgo.
* Sesión de Comité del 29 de marzo de 2019.

ANEXO II

INFORMACIÓN UTILIZADA EN EL PROCESO DE CALIFICACIÓN - CUOTAS DE A MEDIDA FONDO DE INVERSIÓN ABIERTO

- Estados Financieros Auditados al 31 de diciembre de 2018, 2017, 2016 y 2015 de la SAFI.
- Estados Financieros No auditados al 31 de marzo de 2018 y 2019 de la SAFI.
- Estados Financieros Auditados al 31 de diciembre de 2018, 2017, 2016 y 2015 del Fondo de Inversión.
- Estados Financieros No auditados al 31 de marzo de 2018 y 2019 del Fondo de Inversión.
- Memoria Anual de la SAFI correspondiente a los periodos 2015, 2016 y 2017.
- Prospecto del Fondo de Inversión, Reglamento de Gestión del Fondo de Inversión y Política de Inversiones del Fondo de Inversión.
- Evolución de la Cuota del Fondo, detalle del portafolio de inversiones del Fondo y Boletines de la ASFI.
- Hechos de Relevancia reportados por la SAFI a la ASFI.
- Información enviada por la SAFI, en base al requerimiento remitido por Equilibrium en el mes de mayo de 2019.
- Comunicación con diversas Gerencias de la SAFI durante los meses de mayo y junio de 2019.
- Información enviada por la SAFI, en base al requerimiento de información remitido por Equilibrium durante el mes de mayo y junio de 2019.
- Información pública compartida por la ASFI.

ANEXO III

DESCRIPCIÓN GENERAL DE LOS ANÁLISIS LLEVADOS A CABO

La calificación de las cuotas de Inversión de los Fondos Abiertos consta de dos etapas: el análisis previo y los procedimientos normales o generales de calificación. El análisis previo tiene como finalidad determinar si la información con que cuenta la Clasificadora resulta suficiente. Si así ocurriese, se aplicarán los procedimientos normales de calificación. En caso contrario, se asignará la categoría Cfm.bo para Riesgo de Crédito y no se otorgará calificación de Riesgo de Mercado.

El procedimiento general tiene como objetivo analizar los dos principales riesgos a los cuales se encuentran expuestos los Fondos de Inversión Abiertos de Renta Fija y Renta Mixta, que son el Riesgo de Crédito y el Riesgo de Mercado. Para la calificación del Riesgo de Crédito se toman en consideración los siguientes factores: (i) la Calidad Crediticia de la Cartera, (ii) Diversificación de Cartera, (iii) Calidad de la Administración y Políticas de Inversión, y, (iv) Respaldo del Grupo Económico. La lógica de la metodología aplicada es asignar una calificación inicial considerando el punto (i), el mismo que se va ajustando a lo largo del análisis al ir añadiendo el resto de los factores considerados en las secciones (ii), (iii) y (iv) anteriormente indicados. Por otro lado, la calificación de Riesgo de Mercado considera los siguientes factores: (a) Riesgo de Tasa de Interés, (b) Riesgo de Liquidez y, (c) Riesgo de Concentración. De igual forma, el Comité podrá considerar otros riesgos como la exposición al riesgo cambiario, uso de derivados, evolución de rentabilidad, entre otros. Para la calificación final de Riesgo de Mercado se parte del rating preliminar obtenido en la sección (a), la cual se combinará con los factores evaluados en las secciones (b) y (c).

Finalmente, las categorías asignadas tanto al Riesgo de Crédito como al Riesgo de Mercado podrán ser modificadas por el Comité de Calificación con los signos "+" o "-" para señalar su posición relativa dentro de la categoría.

ANEXO IV

ACCIONISTAS, DIRECTORIO, PLANA GERENCIAL Y COMITÉ DE INVERSIONES

SOCIEDAD ADMINISTRADORA – BISA SAFI S.A.

Accionistas al 31.03.2019

Accionistas	Participación
Grupo Financiero Bisa S.A.	99,26%
Carlos Alberto Pozzo Velasco	0,70%
Javier Enrique Palza Prudencio	0,04%
Total	100,00%

Fuente: BISA SAFI S.A./ Elaboración: Equilibrium

Directorio al 31.03.2019

Directorio	
León Prado Julio César	Presidente
Barrios Santivañez Tomas Nelson	Vicepresidente
Ibañez Montes Luis Alfonso	Secretario
Asbun Marto Marco Antonio	Titular
MacLean Céspedes Juan Alejandro	Suplente
Sarmiento Kohlenberger Hugo	Titular - Independiente
Caballero Zuleta Fernando Cristian	Síndico Titular
Selaya Elio Sergio Antonio	Síndico Suplente

Fuente: BISA SAFI S.A./ Elaboración: Equilibrium

Plana Gerencial al 31.03.2019

Nombre	Cargo
Pozzo Velasco Carlos Alberto	Gerente General
Ardiles Ardiles Walberto Edwin	Contador General
Márquez Suárez Melissa Marlene	Jefe de Operaciones
Bedregal Meave Guillermo Andres Eusebio Javier	Gerente Financiero
Villarreal Orgaz Fabiola	Responsable de Gestión de Riesgos
Suxo Mamani Pamela Virginia	Auditor Interno
Rodas Valencia Paola Andrea	Jefe de Innovación
Tapia Handal Alberto Alejandro	Jefe de Marketing

Fuente: BISA SAFI S.A./ Elaboración: Equilibrium

Comité de Inversiones - A Medida Fondo de Inversión Abierto al 31.03.2019

Miembros
Tomás Barrios Santivañez
Carlos Pozzo Velasco
Andrés Bedregal Meave
Pablo Irusta Zambrana (*)

(*) Desde el 12 de junio de 2019 dejó de formar parte del Comité

Fuente: BISA SAFI S.A./ Elaboración: Equilibrium

Administrador del Fondo - A Medida Fondo de Inversión Abierto al 31.03.2019

Nombre
Carlos Pozzo Velasco

Fuente: BISA SAFI S.A./ Elaboración: Equilibrium

© 2019 Equilibrium Clasificadora de Riesgo.

La calificación de riesgo no constituye una sugerencia o recomendación para comprar, vender, mantener un determinado Valor o realizar una inversión, ni un aval o garantía de una inversión, emisión o su emisor; sino la opinión de un especialista privado respecto a la capacidad de que un emisor cumpla con sus obligaciones en los términos y plazos pactados como un factor complementario para la toma de decisiones de inversión. La presente calificación de riesgo es independiente y no ha sido influenciada por otras actividades de la clasificadora.

LAS CALIFICACIONES CREDITICIAS EMITIDAS POR EQUILIBRIUM CALIFICADORA DE RIESGO S.A. ("EQUILIBRIUM") CONSTITUYEN LAS OPINIONES ACTUALES DE EQUILIBRIUM SOBRE EL RIESGO CREDITICIO FUTURO RELATIVO DE ENTIDADES, COMPROMISOS CREDITICIOS O DEUDA O VALORES SIMILARES A DEUDA, Y LAS CALIFICACIONES CREDITICIAS Y PUBLICACIONES DE INVESTIGACION PUBLICADAS POR EQUILIBRIUM (LAS "PUBLICACIONES DE EQUILIBRIUM") PUEDEN INCLUIR OPINIONES ACTUALES DE EQUILIBRIUM SOBRE EL RIESGO CREDITICIO FUTURO RELATIVO DE ENTIDADES, COMPROMISOS CREDITICIOS O DEUDA O VALORES SIMILARES A DEUDA. EQUILIBRIUM DEFINE RIESGO CREDITICIO COMO EL RIESGO DE QUE UNA ENTIDAD NO PUEDA CUMPLIR CON SUS OBLIGACIONES CONTRACTUALES, FINANCIERAS UNA VEZ QUE DICHAS OBLIGACIONES SE VUELVEN EXIGIBLES, Y CUALQUIER PERDIDA FINANCIERA ESTIMADA EN CASO DE INCUMPLIMIENTO. LAS CALIFICACIONES CREDITICIAS NO TOMAN EN CUENTA CUALQUIER OTRO RIESGO, INCLUYENDO SIN LIMITACION: RIESGO DE LIQUIDEZ, RIESGO DE VALOR DE MERCADO O VOLATILIDAD DE PRECIO. LAS CALIFICACIONES DE RIESGO Y LAS OPINIONES DE EQUILIBRIUM INCLUIDAS EN LAS PUBLICACIONES DE EQUILIBRIUM NO CONSTITUYEN DECLARACIONES DE HECHOS ACTUALES O HISTORICOS. LAS CALIFICACIONES CREDITICIAS Y PUBLICACIONES DE EQUILIBRIUM NO CONSTITUYEN NI PROPORCIONAN RECOMENDACIÓN O ASESORIA FINANCIERA O DE INVERSION, Y LAS CALIFICACIONES CREDITICIAS Y PUBLICACIONES DE EQUILIBRIUM NO CONSTITUYEN NI PROPORCIONAN RECOMENDACIONES PARA COMPRAR, VENDER O MANTENER VALORES DETERMINADOS. NI LAS CALIFICACIONES CREDITICIAS NI LAS PUBLICACIONES DE EQUILIBRIUM CONSTITUYEN COMENTARIOS SOBRE LA IDONEIDAD DE UNA INVERSION PARA CUALQUIER INVERSIONISTA ESPECIFICO. EQUILIBRIUM EMITE SUS CALIFICACIONES CREDITICIAS Y PUBLICA SUS PUBLICACIONES CON LA EXPECTATIVA Y EL ENTENDIMIENTO DE QUE CADA INVERSIONISTA EFECTUARA, CON EL DEBIDO CUIDADO, SU PROPIO ESTUDIO Y EVALUACION DE CADA VALOR SUJETO A CONSIDERACION PARA COMPRA, TENENCIA O VENTA.

LAS CALIFICACIONES CREDITICIAS Y PUBLICACIONES DE EQUILIBRIUM NO ESTAN DESTINADAS PARA SU USO POR PEQUEÑOS INVERSIONISTAS Y SERÍA IMPRUDENTE QUE UN PEQUEÑO INVERSIONISTA TUVIERA EN CONSIDERACION LAS CALIFICACIONES DE RIESGO O PUBLICACIONES DE EQUILIBRIUM AL TOMAR CUALQUIER DECISION DE INVERSION. EN CASO DE DUDA USTED DEBERA CONSULTAR A SU ASESOR FINANCIERO U OTRO ASESOR PROFESIONAL.

TODA LA INFORMACION AQUI CONTENIDA SE ENCUENTRA PROTEGIDA POR LEY, INCLUYENDO SIN LIMITACION LAS LEYES DE DERECHO DE AUTOR (COPYRIGHT), Y NINGUNA DE DICHA INFORMACION PODRA SER COPIADA, REPRODUCIDA, REFORMULADA, TRANSMITIDA, TRANSFERIDA, DIFUNDIR, REDISTRIBUIDA O REVENDIDA DE CUALQUIER MANERA, O ARCHIVADA PARA USO POSTERIOR EN CUALQUIERA DE LOS PROPOSITOS ANTES REFERIDOS, EN SU TOTALIDAD O EN PARTE, EN CUALQUIER FORMA O MANERA O POR CUALQUIER MEDIO, POR CUALQUIER PERSONA SIN EL CONSENTIMIENTO PREVIO POR ESCRITO DE EQUILIBRIUM.

Toda la información aquí contenida es obtenida por EQUILIBRIUM de fuentes consideradas precisas y confiables. Sin embargo, debido a la posibilidad de error humano o mecánico y otros factores, toda la información contenida en este documento es proporcionada "TAL CUAL" sin garantía de ningún tipo. EQUILIBRIUM adopta todas las medidas necesarias a efectos de que la información que utiliza al asignar una calificación crediticia sea de suficiente calidad y de fuentes que EQUILIBRIUM considera confiables, incluyendo, cuando ello sea apropiado, fuentes de terceras partes. Sin perjuicio de ello, EQUILIBRIUM no es un auditor y no puede, en cada momento y de manera independiente, verificar o validar información recibida en el proceso de calificación o de preparación de una publicación.

En la medida que ello se encuentre permitido por ley, EQUILIBRIUM y sus directores, funcionarios, trabajadores, agentes, representantes, licenciantes y proveedores efectúan un descargo de responsabilidad frente a cualquier persona o entidad por cualquier pérdida o daño indirecto, especial, consecuencial o incidental derivado de o vinculado a la información aquí contenida o el uso o inhabilidad de uso de dicha información, inclusive si EQUILIBRIUM o cualquiera de sus directores, funcionarios, trabajadores, agentes, representantes, licenciantes o proveedores es advertido por adelantado sobre la posibilidad de dichas pérdidas o daños, incluyendo sin limitación: (a) cualquier pérdida de ganancias presentes o potenciales, o (b) cualquier pérdida o daño derivado cuando el instrumento financiero correspondiente no sea objeto de una calificación crediticia específica asignada por EQUILIBRIUM.

En la medida que ello se encuentre permitido por ley, EQUILIBRIUM y sus directores, funcionarios, trabajadores, agentes, representantes, licenciantes y proveedores efectúan un descargo de responsabilidad por cualquier pérdida o daño directo o compensatorio causados a cualquier persona o entidad, incluyendo sin limitación cualquier negligencia (pero excluyendo fraude, dolo o cualquier otro tipo de responsabilidad que no pueda ser excluido por ley) en relación con o cualquier contingencias dentro o fuera del control de EQUILIBRIUM o cualquiera de sus directores, funcionarios, trabajadores, agentes, representantes, licenciantes y proveedores, derivados de o vinculados a la información aquí contenida o el uso de o la inhabilidad de usar cualquiera de dicha información.

EQUILIBRIUM NO PRESTA NI EFECTUA, DE NINGUNA FORMA, GARANTIA ALGUNA, EXPRESA O IMPLICITA, RESPECTO A LA PRECISION, OPORTUNIDAD, INTEGRIDAD, COMERCIALIZACION O AJUSTE PARA CUALQUIER PROPOSITO ESPECIFICO DE CUALQUIER CALIFICACION O CUALQUIER OTRA OPINION O INFORMACION.